


СОГЛАСОВАНО

Начальник управления образования
(наименование должности лица, согласовавшего документ)


/В.К. Таранова
(подпись, расшифровка подписи)
«26» февраля 2021 г.

УТВЕРЖДАЮ

Директор
(руководитель учреждения)


/А.С. Миронов
(подпись, расшифровка подписи)
«26» февраля 2021 г.

Отчет
о результатах деятельности
МБОУ "Чуевская средняя общеобразовательная школа"
и об использовании закрепленного за ним муниципального имущества
за 2020 г.

Раздел 1. Общие сведения об учреждении

1.1. Сведения об учреждении

Полное наименование учреждения	Муниципальное бюджетное общеобразовательное учреждение « Чуевская средняя общеобразовательная школа» Губкинского района Белгородской области
Сокращенное наименование учреждения	МБОУ «Чуевская средняя общеобразовательная школа»
Адрес учреждения	309166, Россия, Белгородская обл., Губкинский район, село Чуево, ул. Центральная, дом № 47.
ИНН/КПП	3127504251/312701001

1.2. Перечень видов деятельности, которые учреждение вправе осуществлять в соответствии с учредительными документами

Основные виды деятельности:
Осуществление образовательной деятельности по образовательным программам начального общего, основного общего и среднего общего образования.
Дополнительные виды деятельности:
- реализация образовательной деятельности по образовательным программам дошкольного образования, присмотр и уход за детьми;
- осуществление образовательной деятельности по дополнительным общеобразовательным программам;
- реализация образовательной деятельности по программам профессионального обучения.

1.3. Перечень услуг (работ), оказываемых потребителям за плату в случаях, предусмотренных нормативными правовыми (правовыми) актами

Наименование услуги (работы)	Потребители услуги (работы)
Профессиональное обучение обучающихся 10 классов (2015-2016 учебный год). 11 классов	Физические лица

Наименование услуги (работы)	Потребители услуги (работы)
(2016-2017 учебный год) по профессии «Водитель автомобиля» категории «В»	
Родительская плата (дошкольная группа)	Население, наделенное гарантией получать образование (дети в возрасте от 2 месяцев до 7 лет)

1.4. Перечень разрешительных документов, на основании которых учреждение осуществляет деятельность

Наименование документа	Реквизиты документа (номер, дата выдачи)	Срок действия
Устав с учетом изменений	ПОСТАНОВЛЕНИЕ АДМИНИСТРАЦИИ ГУБКИНСКОГО ГОРОДСКОГО ОКРУГА № 1436-па от 04.07.2014 г. (внесено изменение № 1412-па от 25.07.2016 г.)	
Лицензия на право ведения образовательной деятельности	№ 8343 от 05.10.2016 г.	бессрочно

1.5. Информация о численности учреждения

Категория сотрудников	Установленная численность (един.)		Фактическая численность (чел.)	Уровень образования									
				Учетная степень		высшее		Среднее профессиональное		прочее			
	На начало отчетного периода	На конец отчетного периода	На начало отчетного периода	На конец отчетного периода	На начало отчетного периода	На конец отчетного периода	На начало отчетного периода	На конец отчетного периода	На начало отчетного периода	На конец отчетного периода	На начало отчетного периода	На конец отчетного периода	
Руководитель	1	1	1	1	-	-	1	1	-	-	-	-	
Заместитель руководителя	1,5	1,5	2	1	-	-	2	1	-	-	-	-	
Педагогические работники	24,74	25,19	20	16	-	-	20	16	-	-	-	-	
Прочие работники (ОП и УВП)	23,6	20,6	19	15	-	-	-	-	19	15	-	-	

1.6. Информация о средней заработной плате сотрудников учреждения

Средняя заработная плата за отчетный год (руб.)	25439,0
том числе:	
руководители	41683,3
Заместители руководителей	61841,7
специалисты	32910,1

Раздел 2. Результат деятельности учреждения

2.1. Сведения о балансовой (остаточной) стоимости нефинансовых активов

№ п/п	Наименование показателя	Ед. изм.	Значение показателя			
			на начало отчетного периода	на конец отчетного периода	динамика изменения (гр.5 - гр. 4)	% изменения
1.	Балансовая стоимость нефинансовых активов	тыс. руб.	9611,7	10028,2	416,5	4,3
2.	Остаточная стоимость нефинансовых активов	тыс. руб.	1654,4	1347,4	-307	-18,5

2.2. Информация об общей сумме выставленных требований в возмещение ущерба по недостаткам и хищениям

Наименование показателя	Ед. изм.	Значение показателя на конец отчетного периода
Суммы ущерба по недостаткам и хищениям материальных ценностей, денежных средств, а также от порчи материальных ценностей	руб.	-
Справочно:		
Суммы недостач, взысканные в отчетном периоде с виновных лиц	руб.	-
Суммы недостач, списанные в отчетном периоде за счет учреждения	руб.	-

2.3. Изменение дебиторской и кредиторской задолженности учреждения в разрезе поступлений (выплат), предусмотренных планом финансово-хозяйственной деятельности учреждения

№ п/п	Наименование показателя	Ед. изм.	2019 год	2020 год	Изменение суммы задолженности относительно предыдущего отчетного года, %	Причины образования просроченной кредиторской задолженности, дебиторской задолженности, нереальной к взысканию
1.	Сумма дебиторской задолженности	тыс.руб.	-	67,5		х

№ п/п	Наименование показателя	Ед. изм.	2019 год	2020 год	Изменение суммы задолженности относительно предыдущего отчетного года, %	Причины образования просроченной кредиторской задолженности, дебиторской задолженности, нереальной к взысканию
	в том числе:					
1.1	в разрезе поступлений	тыс.руб.	-		-	х
	По доходам за счет платной и иной приносящей доход деятельности	тыс.руб.	-		-	
	По выданным авансам на транспортные услуги	тыс.руб.	-	-	-	
	По выданным авансам на увеличение стоимости материальных запасов	тыс.руб.	-	-	-	
	По выданным авансам на прочие расходы	тыс.руб.	-	-	-	
1.2	в разрезе выплат	тыс.руб.	-	-	-	х
	По выплатам на оплату труда	тыс.руб.	-	-	-	
	По начислениям на выплаты по оплате труда	тыс.руб.	-	-	-	
	По выданным авансам на услуги связи	тыс.руб.	-	-	-	
	По выданным авансам на транспортные услуги	тыс.руб.	-	-	-	
	По выданным авансам на коммунальные услуги	тыс.руб.	-	11,7	-	
	По выданным авансам на работы, услуги по содержанию имущества	тыс.руб.	-	-	-	
	По выданным авансам на прочие работы, услуги	тыс.руб.	-	-	-	
	По выданным авансам на увеличение стоимости материальных запасов	тыс.руб.		55,7		

№ п/п	Наименование показателя	Ед. изм.	2019 год	2020 год	Изменение суммы задолженности относительно предыдущего отчетного года, %	Причины образования просроченной кредиторской задолженности, дебиторской задолженности, нереальной к взысканию
2.	Дебиторская задолженность нереальная к взысканию	тыс.руб.	-	-	-	
3.	Сумма кредиторской задолженности	тыс.руб.	4,8	4,6	-4,1	х
	в том числе:	тыс.руб.	-	-	-	
3.1	в разрезе поступлений	тыс.руб.	4,8	4,6	-	
3.2	в разрезе выплат	тыс.руб.				х
4.	Просроченная кредиторская задолженность	тыс.руб.	-	-	-	

2.4. Информация о суммах доходов, полученных от оказания платных услуг (выполнения работ)

№ пп.	Наименование показателя	Ед. изм.	Значение показателя на конец отчетного периода
1.	Сумма доходов, полученных от оказания платных услуг (выполнения работ)	тыс. руб.	324,2
	в том числе:		
1.1.	При осуществлении основных видов деятельности сверх муниципального задания	тыс. руб.	-
1.2.	При осуществлении иных видов деятельности	тыс. руб.	-

2.5. Изменение цен (тарифов) на платные услуги (работы)

Наименование услуги (работы)	Изменение цен (тарифов) (руб.)				
	с 01.09. 2015 г.	с 01.09. 2016 г.	с 01.09. 2017 г.	с 01.09. 2018 г.	с 01.09. 2019 г.
Родительская плата	75,00 руб./день	75,00 руб./день	75,00 руб./день	75,00 руб./день	80,00 руб./день

2.6. Количество потребителей, воспользовавшихся услугами (работами) учреждения, сведения об оказании учреждением услуг (выполнение работ) сверх муниципального задания

Наименование показателей	Значение показателя на конец отчетного периода, чел	Доля оказанных услуг (выполненных работ) сверх муниципального задания в общем объеме услуг (работ). %
Общее количество потребителей, воспользовавшихся услугами (работами) учреждения	106	x
- общеобразовательная организация	77	-
- дошкольная образовательная организация	29	-
В том числе платными		

2.7. Информация о жалобах потребителей и принятые по результатам их рассмотрения меры

№ п/п	Вид жалобы	Количество жалоб	Принятые меры по результатам рассмотрения жалоб
	-	нет	-

2.8. Информация о суммах кассовых и плановых поступлений (с учетом возвратов), кассовых и плановых выплат (с учетом восстановленных кассовых выплат), предусмотренных планом финансово-хозяйственной деятельности учреждения

(тыс. руб.)

№ п/п	Наименование показателя	Плановый показатель	Фактическое исполнение	% исполнения
1	2	3	4	5
1.	Остаток средств на начало года	x	36,1	
2.	Поступления, всего	19 841,1	19 138,4	96,5%
	из них:			
	Поступления от оказания государственным (муниципальным) учреждением (подразделением) услуг (выполнения работ), предоставление которых для физических и юридических лиц осуществляется на платной основе, всего	414,7	334,4	80,6%
	из них:			
	Поступления от иной, приносящей доход деятельности	414,5	334,3	80,7%

№ п/п	Наименование показателя	Плановый показатель	Фактическое исполнение	% исполнения
	в том числе:			
	Доходы от оказания платных услуг	404,4	324,2	80,2%
	в том числе:		-	
	Доходы от оказания платных услуг учреждениями, относящихся к основным видам деятельности	404,4	324,2	80,2%
	Доходы от оказания платных услуг			-
	Прочие доходы	10,1	10,1	100,0%
	в том числе:			
	Гранты, премии, добровольные пожертвования муниципальным учреждениям	10,1	10,1	100,0%
	Доходы от операций с активами	0,2	0,1	50,0%
	Субсидии на выполнение государственного (муниципального) задания	18 835,2	18 350,0	97,4%
	в том числе:			
	Указы Президента Российской Федерации от 07.05.2012 года № 597, от 01.06.2012 года № 761, от 28.12.2012 года № 1688	7 623,0	7 520,0	98,6%
	Заработная плата по категориям работников, не попадающим под повышение по указам Президента Российской Федерации	4 240,0	4 080,2	96,2%
	Указы Президента Российской Федерации от 07.05.2012 года № 597, от 01.06.2012 года № 761, от 28.12.2012 года № 1688	2 296,4	2 270,5	98,9%
	Начисления на выплаты по оплате труда по категориям работников, не попадающим под повышение по указам Президента Российской Федерации	1 251,1	1 231,0	98,4%
	Услуги связи, услуги интернет связи	11,7	11,5	98,3%
	Оплата потребления газа	459,0	459,0	100,0%
	Оплата электроэнергии	826,6	826,6	100,0%
	Оплата водопотребления	28,1	28,1	100,0%
	Вывоз жидких бытовых отходов	34,2	30,7	89,8%
	Оплата водоотведения	7,8	7,8	100,0%
	Вывоз твердых бытовых отходов	61,0	59,6	97,7%

№ п/п	Наименование показателя	Плановый показатель	Фактическое исполнение	% исполнения
	Оплата текущего ремонта оборудования и инвентаря (прочее)	42,0	34,2	81,4%
	Охрана помещений, оплата сигнализации	6,5	4,4	67,7%
	Вывоз и утилизация отходов производства (в том числе медицинских и радиационно — опасных), вывоз снега	0,8	0,6	75,0%
	Оплата работ, услуг по противопожарным мероприятиям	86,6	70,4	81,3%
	Система видеонаблюдения	60,0	59,3	98,8%
	Прочее содержание имущества	54,2	52,0	95,9%
	Прочие расходы (услуги по проведению обязательных медицинских осмотров работников)	153,2	153,1	99,9%
	Прочие расходы (прочее)	31,7	26,5	83,6%
	Охрана помещений, оплата сигнализации	28,5	21,2	74,4%
	Подписка на периодическую печать	0,9	-	0,0%
	Расходы на оплату услуг по организации питания	400,7	386,9	96,6%
	Переподготовка кадров, повышение квалификации	10,0	10,0	100,0%
	Защита информации	3,5	1,5	42,9%
	Прочие информационные услуги	48,0	47,7	99,4%
	Страхование имущества	5,0	4,0	80,0%
	Пособия за первые три дня временной нетрудоспособности "не указанных" категорий работников	21,4	4,1	19,2%
	Пособия за первые три дня временной нетрудоспособности "указанных" категорий работников	40,8	6,5	15,9%
	Транспортный налог	8,2	7,8	95,1%
	Земельный налог	113,1	113,1	100,0%
	Налог на имущество организаций	7,0	7,0	100,0%
	Плата за загрязнение окружающей среды	2,0	0,8	40,0%
	Прочие налоги, государственные пошлины и сборы, иные платежи в бюджет	1,0	1,0	100,0%
	Прочие расходы	39,2	39,1	99,7%

№ п/п	Наименование показателя	Плановый показатель	Фактическое исполнение	% исполнения
	Приобретение учебников для учебных заведений области	185,2	185,2	100,0%
	Приобретение прочего оборудования	76,8	76,8	100,0%
	Медикаменты и перевязочные средства	2,3	2,3	100,0%
	Продукты питания	165,9	108,2	65,2%
	Бензин	119,0	118,8	99,8%
	Синтетические масла	8,4	8,4	100,0%
	Увеличение стоимости строительных материалов	11,0	11,0	100,0%
	Мягкий инвентарь и обмундирование	3,3	3,3	100,0%
	Прочие расходные материалы и предметы снабжения	256,7	256,5	99,9%
	Увеличение стоимости прочих материальных запасов однократного применения	3,4	3,3	97,1%
	Целевые субсидии	591,2	454,0	76,8%
	Прочее содержание имущества	6,0	6,0	100,0%
	Ремонт и реставрация имущества по прочим объектам	139,6	59,1	42,3%
	Расходы на оплату услуг по организации питания	200,0	147,5	73,8%
	Увеличение стоимости основных средств в рамках проведения мероприятий	43,9	40,0	91,1%
	Продукты питания	180,0	180,0	100,0%
	Увеличение стоимости строительных материалов	6,2	5,9	95,2%
	Прочие расходные материалы и предметы снабжения	15,5	15,5	100,0%
3.	Выплаты, всего	19 877,2	19 096,7	96,1%
	из них:			
	Выплаты за счет доходов, полученных от платной и иной приносящей доход деятельности	450,8	292,7	64,9%
	из них:			
200	Расходы	166,7	98,8	59,3%
	из них:			
220	Оплата работ, услуг, всего	166,7	98,8	59,3%
	из них:			
225	Работы, услуги по содержанию	2,7	2,7	100,0%

№ п/п	Наименование показателя	Плановый показатель	Фактическое исполнение	% исполнения
	имущества			
226	Прочие работы, услуги	164,0	96,1	58,6%
300	Поступление нефинансовых активов, всего	284,1	193,9	68,3%
	в том числе:			
340	Увеличение стоимости материальных запасов	284,1	193,9	68,3%
	Выплаты за счет субсидии на выполнение муниципального задания на оказание муниципальных услуг (работ)	18 835,2	18 350,0	97,4%
	из них:			
200	Расходы	18 003,2	17 576,2	97,6%
	из них:			
210	Оплата труда и начисления на выплаты по оплате труда, всего	15 410,5	15 101,7	98,0%
	из них:			
211	Указы Президента Российской Федерации от 07.05.2012 года № 597, от 01.06.2012 года № 761, от 28.12.2012 года № 1688	7 623,0	7 520,0	98,6%
211	Заработная плата по категориям работников, не попадающим под повышение по указам Президента Российской Федерации	4 240,0	4 080,2	96,2%
213	Указ Президента Российской Федерации от 07.05.2012 года № 597 «О мероприятиях по реализации государственной социальной политики»	2 296,4	2 270,5	98,9%
213	Начисления на выплаты по оплате труда по категориям работников, не попадающим под повышение по указам Президента Российской Федерации	1 251,1	1 231,0	98,4%
220	Оплата работ, услуг, всего	2 360,0	2 295,1	97,3%
	из них:			
221	Услуги связи	11,7	11,5	98,3%
	из них:			
221	Услуги связи, услуги интернет связи	11,7	11,5	98,3%
	из них:			

№ п/п	Наименование показателя	Плановый показатель	Фактическое исполнение	% исполнения
223	Коммунальные услуги	1 416,7	1 411,8	99,7%
	из них:			
223	Оплата потребления газа	459,0	459,0	100,0%
223	Оплата электроэнергии	826,6	826,6	100,0%
223	Оплата водопотребления	28,1	28,1	100,0%
223	Вывоз жидких бытовых отходов	34,2	30,7	89,8%
223	Оплата водоотведения	7,8	7,8	100,0%
223	Вывоз твердых бытовых отходов	61,0	59,6	97,7%
225	Работы, услуги по содержанию имущества	250,1	220,9	88,3%
	из них:			
225	Оплата текущего ремонта оборудования и инвентаря (прочее)	42,0	34,2	81,4%
225	Охрана помещений, оплата сигнализации	6,5	4,4	67,7%
225	Вывоз и утилизация отходов производства (в том числе медицинских и радиационно-опасных), вывоз снега	0,8	0,6	75,0%
225	Оплата работ, услуг по противопожарным мероприятиям	86,6	70,4	81,3%
225	Система видеонаблюдения	60,0	59,3	98,8%
225	Прочее содержание имущества	54,2	52,0	95,9%
226	Прочие работы, услуги	676,5	646,9	95,6%
	из них:			
226	Прочие расходы (услуги по проведению обязательных медицинских осмотров работников)	153,2	153,1	99,9%
226	Прочие расходы (прочее)	31,7	26,5	83,6%
226	Охрана помещений, оплата сигнализации	28,5	21,2	74,4%
226	Подписка на периодическую печать	0,9	-	0,0%
226	Расходы на оплату услуг по организации питания	400,7	386,9	96,6%
226	Переподготовка кадров, повышение квалификации	10,0	10,0	100,0%
226	Защита информации	3,5	1,5	42,9%
226	Прочие информационные услуги	48,0	47,7	99,4%
227	Страхование	5,0	4,0	80,0%
	из них:			

№ п/п	Наименование показателя	Плановый показатель	Фактическое исполнение	% исполнения
227	Страхование имущества	5,0	4,0	80,0%
266	Социальные пособия и компенсации персоналу в денежной форме	62,2	10,6	17,0%
266	Пособия за первые три дня временной нетрудоспособности "не указанных" категорий работников	21,4	4,1	19,2%
266	Пособия за первые три дня временной нетрудоспособности "указанных" категорий работников	40,8	6,5	15,9%
290	Прочие расходы	170,5	168,8	99,0%
	из них:			
290	Транспортный налог	8,2	7,8	95,1%
290	Земельный налог	113,1	113,1	100,0%
290	Налог на имущество организаций	7,0	7,0	100,0%
290	Плата за загрязнение окружающей среды	2,0	0,8	0,1%
290	Прочие налоги, государственные пошлины и сборы, иные платежи в бюджет	1,0	1,0	100,0%
290	Прочие расходы	39,2	39,1	99,7%
300	Поступление нефинансовых активов	832,0	773,8	93,0%
	из них:			
310	Увеличение стоимости основных средств	262,0	262,0	100,0%
	из них:			
310	Приобретение учебников для учебных заведений области	185,2	185,2	100,0%
310	Приобретение прочего оборудования	76,8	76,8	100,0%
340	Увеличение стоимости материальных запасов	570,0	511,8	89,8%
	из них:			
340	Медикаменты и перевязочные средства	2,3	2,3	100,0%
340	Продукты питания	165,9	108,2	65,2%
340	Бензин, дизельное топливо	119,0	118,8	99,8%
340	Горюче-смазочные материалы (прочее), синтетические масла	8,4	8,4	100,0%
340	Увеличение стоимости строительных материалов	11,0	11,0	100,0%
340	Мягкий инвентарь и обмундирование	3,3	3,3	100,0%

№ п/п	Наименование показателя	Плановый показатель	Фактическое исполнение	% исполнения
340	Прочие расходные материалы и предметы снабжения	256,7	256,5	99,9%
340	Увеличение стоимости прочих материальных запасов однократного применения	3,4	3,3	97,1%
	Выплаты за счет целевых субсидий	591,2	454,0	76,8%
	из них:			
220	Оплата работ, услуг, всего	345,6	212,6	61,5%
225	Работы, услуги по содержанию имущества	145,6	65,1	44,7%
	из них:			
225	Прочее содержание имущества	6,0	6,0	100,0%
225	Ремонт и реставрация имущества по прочим объектам	139,6	59,1	42,3%
226	Прочие работы, услуги	200,0	147,5	73,8%
	из них:			
226	Расходы на оплату услуг по организации питания	200,0	147,5	73,8%
300	Поступление нефинансовых активов, всего	245,6	241,4	98,3%
	из них:			
310	Увеличение стоимости основных средств	43,9	40,0	91,1%
	из них:			
310	Увеличение стоимости основных средств в рамках проведения мероприятий	43,9	40,0	91,1%
340	Увеличение стоимости материальных запасов	201,7	201,4	99,9%
	из них:			
340	Продукты питания	180,0	180,0	100,0%
340	Увеличение стоимости строительных материалов	6,2	5,9	95,2%
340	Прочие расходные материалы и предметы снабжения	15,5	15,5	100,0%
4.	Остаток средств на конец года	х	77,8	х


2.9. Сведения об исполнении муниципального задания на оказания муниципальных услуг (выполнение работ) согласно приложению к отчету.

Раздел 3. Об использовании имущества, закрепленного за учреждением


№ п/п	Наименование показателей	Ед. изм	На начало отчетного периода	На конец отчетного периода
1.	Общая балансовая стоимость недвижимого имущества, находящегося у учреждения на праве:			
1.1.	оперативного управления	тыс. руб.	1 711,7	1 711,7
1.2.	оперативного управления и переданного в аренду	тыс. руб.		
1.3.	оперативного управления и переданного в безвозмездное пользование	тыс. руб.		
2.	Общая остаточная стоимость недвижимого имущества, находящегося у учреждения на праве:			
2.1.	оперативного управления	тыс. руб.	263	247,4
2.2.	оперативного управления и переданного в аренду	тыс. руб.		
2.3.	оперативного управления и переданного в безвозмездное пользование	тыс. руб.		
3.	Общая балансовая стоимость движимого имущества, находящегося у учреждения на праве:			
3.1.	оперативного управления	тыс. руб.	7587,1	7946,1
3.2.	оперативного управления и переданного в аренду	тыс. руб.		
3.3.	оперативного управления и переданного в безвозмездное пользование	тыс. руб.		
4.	Общая остаточная стоимость движимого имущества, находящегося у учреждения на праве:			
4.1.	оперативного управления	тыс. руб.	1391,2	1100
4.2.	оперативного управления и переданного в аренду	тыс. руб.		
4.3.	оперативного управления и переданного в безвозмездное пользование	тыс. руб.		
5.	Общая балансовая стоимость особо ценного движимого имущества, находящегося у учреждения на праве оперативного управления	тыс. руб.	5421,8	5428,2
6.	Общая остаточная стоимость особо ценного движимого имущества, находящегося у учреждения на праве оперативного управления	тыс. руб.	1391,2	1100
7.	Общая балансовая стоимость недвижимого имущества, приобретенного учреждением в отчетном году за счет средств, выделенных учредителем, учреждению на указанные цели	тыс. руб.		
8.	Общая остаточная стоимость недвижимого	тыс. руб.		

№ п/п	Наименование показателей	Ед. изм	На начало отчетного периода	На конец отчетного периода
	имущества, приобретенного учреждением в отчетном году за счет средств, выделенных учредителем, учреждению на указанные цели			
9.	Общая балансовая стоимость недвижимого имущества, приобретенного учреждением в отчетном году за счет доходов, полученных от платных услуг и иной приносящей доход деятельности	тыс. руб.		
10.	Общая остаточная стоимость недвижимого имущества, приобретенного учреждением в отчетном году за счет доходов, полученных от платных услуг и иной приносящей доход деятельности	тыс. руб.		
11.	Общая площадь объектов недвижимого имущества, находящегося у учреждения на праве:			
11.1.	оперативного управления	кв.м	2 412,2	2 412,2
11.2.	оперативного управления и переданного в аренду	кв.м		
11.3.	оперативного управления и переданного в безвозмездное пользование	кв.м		
12.	Количество объектов недвижимого имущества, находящегося у учреждения на праве оперативного управления	штук	10	10
13.	Объем средств, полученных в отчетном году от распоряжения в установленном порядке имуществом, находящимся у учреждения на праве оперативного управления	тыс. руб.		

Первый заместитель директора,
начальник экономической службы
МКУ «ЦБО и РО»


/Т.И.Сидорова
(подпись, расшифровка подписи)

Главный бухгалтер
МКУ «ЦБО и РО»


/С.А.Спиркина
(подпись, расшифровка подписи)

тел. 8 (47241) 7-01-58
«26» февраля 2021 г.